

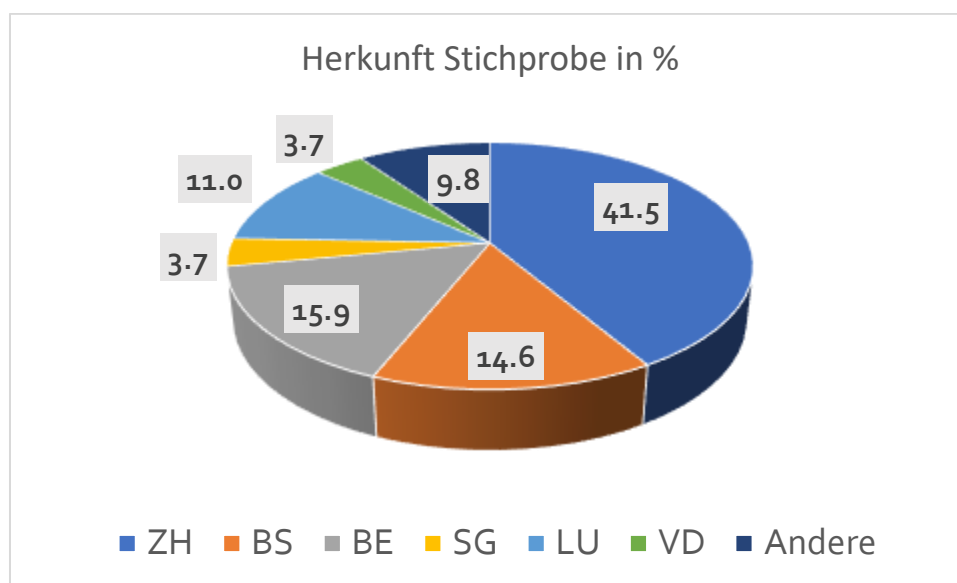
Bestandesaufnahme Auswirkungen von COVID-19 auf das Nachtleben in der Schweiz

Anonyme Umfrage der Schweizer Bar und Club Kommission (SBCK), Konzeption und Auswertung der Umfrage durch die Bar & Club Kommission Zürich.

Erhebungszeitraum: Donnerstag 16.07. bis 23.07. 2020

Grösse der Stichprobe im Kanton Zürich

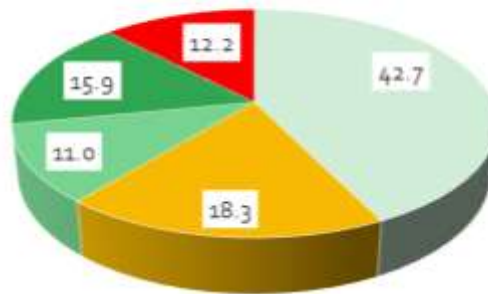
- 82 Musik-Clubs, Musik-Bars, Konzert- und Veranstaltungslokale N=82



<p>Gründungsjahr</p> <ul style="list-style-type: none"> • 2010 Median • 2020 jüngster Betrieb • 1970 ältester Betrieb 	<p>Struktur des Nachtkulturunternehmens</p> <ul style="list-style-type: none"> • 50% GmbH • 30% AG • 1% Einzelfirma • 18% Verein
<p>Kapazität (gemäss Feuerpolizei)</p> <ul style="list-style-type: none"> • 335 Gäste Median • 2'500 Max • 56% grösser als 300 Personen • 51% verfügen über keine Aussenfläche 	<p>Ø Anzahl Angestellte (Festangestellte, Stundenlohn)</p> <ul style="list-style-type: none"> • 2'535 Total (82 Betriebe) • 22 Median • 150 Max

<p>Anzahl Gesellschafter in arbeitsähnlicher Anstellung</p> <ul style="list-style-type: none"> ➤ 2 Median ➤ 5 Max ➤ 1 Min 	<p>Ø Jahresumsatz vor Covid-19 (in Sfr.)</p> <ul style="list-style-type: none"> ➤ Total 22 Millionen (82 Betriebe) ➤ 1'200'000 Median ➤ 5'500'000 Max ➤ 80'000 Min ➤ 18% erhält Subventionen (einmalig oder wiederkehrend)
---	--

Betriebsaktivität



- Regulär
- Einzelveranstaltung
- Weiterhin geschlossen (nie geöffnet gehabt)
- Wir hatten auf, nun aber wieder geschlossen
- Wöchentliche Veranstaltung

<p>Veranstaltungen</p> <ul style="list-style-type: none"> • 630 Veranstaltungen haben seit dem 06.06.2020 stattgefunden • 3'961 abgesagte Veranstaltungen seit März 2020 	<p>Ø Geschätzter Umsatzverlust seit März 2020 (in Sfr.):</p> <ul style="list-style-type: none"> • 21 Sfr. Millionen Total (34 Betriebe) • 670'000 Sfr. im Durchschnitt • 65'000 Sfr. durchschnittlicher monatlicher Liquiditätsbedarf, wenn die aktuelle Situation so bleibt
<p>Bis zu welchem Zeitpunkt ist die Liquidität noch gesichert (mit den aktuell gültigen Einschränkungen)?</p> <ul style="list-style-type: none"> • 15% bis Sommer 2020 (Ende August) • 35% Herbst 2020 (September bis November 2020) • 33% bis Jahresende (31.12.) • 16% bis 2021 	

Besucheraufkommen im Juli, im Vergleich zu Juni 2020

- 36% weniger als 75% der Gäste
- 19% weniger als 50% der Gäste
- 30% weniger als 25% der Gäste
- 11% unverändert
- 3% mehr als 25% der Gäste
- 1% mehr als 50% der Gäste

Die Gäste sind verunsichert

- Median: 4
- Durchschnitt: 4.2

Skala: 1 Stimme ich gar nicht zu, 5 Stimme ich voll und ganz zu

COVID-19 Schutzmassnahmen (z.B. Aufnahmen der Kontaktdaten)

Die Gäste reagieren positiv auf die Identitätskontrolle am Eingang

- Median: 3
- Durchschnitt: 3.2

Skala: 1 Stimme ich gar nicht zu, 5 Stimme ich voll und ganz zu

Personalaufwand für das Umsetzen der Covid-19 Massnahmen, in Stellenprozent:

- 100 zusätzliche Stellenprozent im Durchschnitt
- 500 zusätzliche Stellenprozent im Maximum

Die Umsetzung der Covid-19 Schutzmassnahmen wurde kontrolliert

- 64% Ja
 - ZH 100%
- 15% Ja, mehrmals
- 9% gaben an, dass es zu einer Beanstandung kam

Welche Probleme traten in Bezug auf die Registrationspflicht auf? (Stichworte)

- 20% der Gäste wollen Daten nicht angeben
- 15% gaben an dass es zu langen Wartezeiten kam

Der SwissCovid App wird bei den Gästen akzeptiert

- Median: 3
- Durchschnitt: 2.7

Skala: 1 Stimme ich gar nicht zu, 5 Stimme ich voll und ganz zu

COVID-19 Wirtschaftliche Unterstützung für Kulturunternehmen

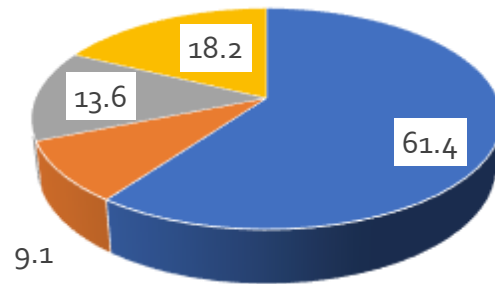
Wirtschaftlichkeit

- 70% haben einen Covid-19 Kredit beantragt

Entschädigung für Kulturunternehmen beim Kanton beantragt (COVID-19 Kultur)?

- 54% Ja
- 7% Noch nicht

Entschädigung für Kulturunternehmen (n44)



- Gesuch wird geprüft
- Gesuch angenommen
- Gesuch abgelehnt
- Keine Antwort erhalten

Kostenreduktion durch

- 20% Entlassungen beim Personal
- 98% Kurzarbeit
- 54% Weniger Stundenlöhne
- 81% Einschränkungen beim künstlerischen Angebot
- 67% Einschränkungen beim Aufwand pro Veranstaltung (Licht, Deko etc.)
- 68% Weniger Aufträge an Externe (Grafiker etc.)
- 63% Weniger Werbung für Veranstaltungen (Print etc.)

Kurzarbeit

- 70% Kurzarbeit, Teile des Personals befinden sich weiterhin in der Kurzarbeit
- 27% Kurzarbeit, das Personals befindet sich nicht mehr in der Kurzarbeit
- 2% Nie Kurzarbeit beantragt

Miete

- 22% Keine Mietzinsreduktion
- 39% Mietzinsreduktion während des Lockdowns
- 11% Mietzinsreduktion während des Lockdowns und der Übergangsphase
- 28% Keine Lösung bis jetzt (Verhandlung sind noch im Gang)

Weitere Auskunft erteilt:

Alexander Bücheli Pressesprecher Schweizer Bar und Kommission +41 76 574 49 76